

РАЗДЕЛ 1. РУССКИЙ ЯЗЫК

1.1. Шифровки



Наш дедушка Матвей Иванович говорит, что в каждой профессии есть свои секреты. В его блокноте мы нашли несколько странных записей. Дедушка дал нам шифр, и всё стало понятно!

Шифр-алфавит

| | | | | | | | | | | |
|-----|-----|-----|------|------|------|------|------|------|------|------|
| 1.А | 4.Г | 7.Ё | 10.И | 13.Л | 16.О | 19.С | 22.Ф | 25.Ч | 28.Ъ | 31.Э |
| 2.Б | 5.Д | 8.Ж | 11.Й | 14.М | 17.П | 20.Т | 23.Х | 26.Ш | 29.Ы | 32.Ю |
| 3.В | 6.Е | 9.З | 12.К | 15.Н | 18.Р | 21.У | 24.Ц | 27.Щ | 30.Ь | 33.Я |

Секрет № 1. ★★ От чего может возникнуть пожар?

а)

| | | | | | |
|----|----|----|----|----|----|
| 19 | 17 | 10 | 25 | 12 | 10 |
| | | | | | |

б)

| | | | | |
|----|---|---|----|---|
| 19 | 3 | 6 | 25 | 1 |
| | | | | |

в)

| | | | | | |
|----|----|----|----|----|----|
| 14 | 16 | 13 | 15 | 10 | 33 |
| | | | | | |

г)

| | | | | | | |
|----|---|----|---|----|---|---|
| 17 | 6 | 20 | 1 | 18 | 5 | 1 |
| | | | | | | |

д)

| | | | | | | | | | | | | | |
|----|----|---|----|----|----|----|----|----|----|---|----|----|----|
| 31 | 13 | 6 | 12 | 20 | 18 | 16 | 17 | 18 | 10 | 2 | 16 | 18 | 29 |
| | | | | | | | | | | | | | |

Секрет № 2. ★★ Что быстро загорается?

а)

| | | | |
|----|---|----|----|
| 19 | 6 | 15 | 16 |
| | | | |

б)

| | | |
|----|----|----|
| 17 | 21 | 23 |
| | | |

в)

| | | | |
|---|---|----|---|
| 3 | 1 | 20 | 1 |
| | | | |

г)

| | | | | | |
|---|----|----|----|----|----|
| 3 | 16 | 13 | 16 | 19 | 29 |
| | | | | | |

д)

| | | | | | |
|---|----|----|---|---|---|
| 2 | 21 | 14 | 1 | 4 | 1 |
| | | | | | |

е)

| | | | | | |
|---|---|----|---|---|----|
| 5 | 6 | 18 | 6 | 3 | 16 |
| | | | | | |

ж)

| | | | | | |
|----|----|----|----|----|----|
| 20 | 18 | 33 | 17 | 12 | 10 |
| | | | | | |

Секрет № 3. ★ Кто может тушить пожар?

| | | | | | | | |
|----|----|---|---|----|----|----|----|
| 17 | 16 | 8 | 1 | 18 | 15 | 29 | 11 |
| | | | | | | | |

Секрет № 4. ★★ Чем можно потушить огонь?

а)

| | | | | | | | | | |
|---|----|---|---|----|----|----|---|----|---|
| 1 | 19 | 2 | 6 | 19 | 20 | 16 | 3 | 16 | 6 |
| | | | | | | | | | |

| | | | | | | |
|----|----|----|----|----|----|----|
| 17 | 16 | 13 | 16 | 20 | 15 | 16 |
| | | | | | | |

б)

| | | | |
|---|----|---|---|
| 3 | 16 | 5 | 1 |
| | | | |

в)

| | | | | |
|----|---|----|----|----|
| 17 | 6 | 19 | 16 | 12 |
| | | | | |

г)

| | | | | |
|---|---|----|----|----|
| 9 | 6 | 14 | 13 | 33 |
| | | | | |

д)

| | | | | | | | | | | | |
|----|---|----|---|----|----|----|----|----|---|----|----|
| 16 | 4 | 15 | 6 | 20 | 21 | 26 | 10 | 20 | 6 | 13 | 30 |
| | | | | | | | | | | | |

Секрет № 5. ★★ Что нужно пожарным для работы?

а)

| | | |
|----|----|----|
| 13 | 16 | 14 |
| | | |

б)

| | | | | | |
|----|----|----|---|----|---|
| 13 | 16 | 17 | 1 | 20 | 1 |
| | | | | | |

в)

| | | | | |
|----|----|----|----|----|
| 20 | 16 | 17 | 16 | 18 |
| | | | | |

г)

| | | | | |
|---|---|---|----|----|
| 2 | 1 | 4 | 16 | 18 |
| | | | | |

д)

| | | | | |
|---|---|---|----|----|
| 3 | 6 | 5 | 18 | 16 |
| | | | | |

е)

| | | | |
|----|----|----|----|
| 12 | 18 | 32 | 12 |
| | | | |

ж)

| | | | | | | | | |
|----|----|----|----|----|----|---|---|----|
| 26 | 20 | 21 | 18 | 14 | 16 | 3 | 1 | 33 |
| | | | | | | | | |

| | | | | | | | |
|----|---|----|----|----|----|----|---|
| 13 | 6 | 19 | 20 | 15 | 10 | 24 | 1 |
| | | | | | | | |

з)

| | | | | | | | | | | |
|---|----|----|---|----|---|----|----|----|----|----|
| 5 | 29 | 23 | 1 | 20 | 6 | 13 | 30 | 15 | 29 | 11 |
| | | | | | | | | | | |

| | | | | | | |
|---|----|----|---|----|---|----|
| 1 | 17 | 17 | 1 | 18 | 1 | 20 |
| | | | | | | |

Секрет № 6. ★★ Куда бежать во время пожара?

а)

| | | | | | | | | | | | | |
|----|---|---|----|----|---|----|----|----|----|----|----|----|
| 31 | 3 | 1 | 12 | 21 | 1 | 24 | 10 | 16 | 15 | 15 | 29 | 11 |
| | | | | | | | | | | | | |

| | | | | |
|---|----|----|----|---|
| 3 | 29 | 23 | 16 | 5 |
| | | | | |

б)

| | | | | | | | | | |
|---|---|---|----|----|---|----|----|----|---|
| 2 | 6 | 9 | 16 | 17 | 1 | 19 | 15 | 16 | 6 |
| | | | | | | | | | |

| | | | | |
|----|---|----|----|----|
| 14 | 6 | 19 | 20 | 16 |
| | | | | |


1.2. Соединялки



Тушить огонь могут только пожарные, потому что у них есть специальная подготовка. Пожарные хорошо знают, что горит, а что нет. В блокноте у дедушки Матвея Ивановича мы нашли интересные задания. Они помогут научиться различать горючие (которые горят) и негорючие материалы и вещества.

Задание 1. ★

Соедини предмет с его названием. Устно ответь на вопросы.



А Вода



Б Песок



В Подкова



Г Алмаз



Д Кочерга



1. Что случится, если горящую спичку уронить на материал № 5?
2. Почему в народе говорят: «Огонь кочерги не боится»?
3. На картинке № 4 – жидкость. Что случится, если ею залить огонь?
4. Как ты думаешь, можно ли назвать изображённые предметы и вещества горючими? Почему?

Задание 2. ★


Соедини предмет или вещество с его названием. Устно ответь на вопросы.

1



А Масло

2



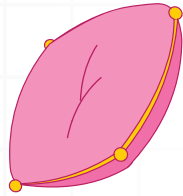
Б Сено

3



В Книги

4



Г Дрова

5



Д Пуховая или перьевая подушка




1. Что случится, если на вещество с картинки № 3 уронить горящую спичку?
2. Чем из изображённых предметов можно топить печь?
3. Объясни значение пословицы: «На огонь дров не напасёшься».
4. На картинке № 5 – жидкость. Что случится, если её плеснуть в огонь?
5. Что станет с пуховой подушкой, если на неё попадёт искра?
6. Что будет, если уронить горящую спичку на тополиный пух во дворе?
7. Как ты думаешь, можно ли назвать изображённые предметы и вещества горючими? Почему?

1.3. Обобщалки



Во время пожара очень важно быстро и понятно объяснить, что тебе нужно. Чтобы долго не перечислять предметы, можно использовать обобщающие слова или словосочетания. В дедушкином блокноте мы нашли вот эти картинки.

Рассмотри картинки и подпиши под ними обобщающее слово или словосочетание. Проверь себя – прочитай подсказку в скобках.



Тренировка 1. ★



(ытемдерп еынсапооражол) _____



1. Как называется группа предметов, изображённых на рисунке?
2. Чем опасны изображенные предметы?
3. Можно ли использовать эти предметы детям?

Тренировка 2. ★





(яинешуторажол автсдерс еынчивреп) _____



1. Как называется группа предметов, изображённых на рисунке?
2. Для чего нужны данные предметы?

Тренировка 3. ★

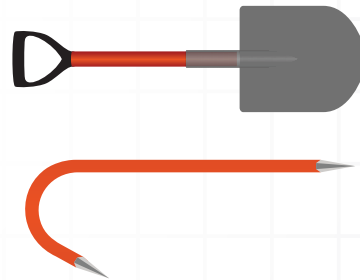
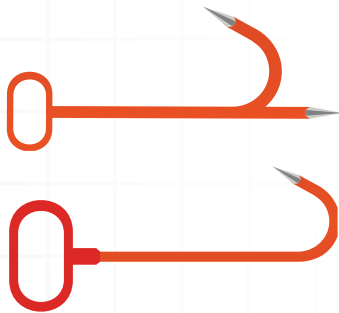


(ыробирпорткелэ еывотыБ) _____



1. Как называется группа предметов, изображённых на рисунке?
2. Какие противопожарные правила необходимо соблюдать, пользуясь этими предметами?

Тренировка 4. ★★



(тнемуртсни йынражоп йончуР) _____



1. Как называется группа предметов, изображённых на рисунке?
2. А ты знаешь, как называется каждый из нарисованных предметов?
3. Для чего нужны эти предметы пожарным?